

# ПОРЯДОК ВВОЗА И ВЫВОЗА ОБОРУДОВАНИЯ И ЭКСПОНАТОВ на территорию МВЦ «Крокус Экспо».



Обращаем ваше внимание, что распечатанные копии «Письма для ввоза и вывоза оборудования и экспонатов» (далее – Письмо для ввоза/вывоза) необходимы:

1. для предоставления в Отдел «Сервис-центр» (стойка «Информация и оформление услуг») при получении разрешения на ввоз и вывоз (если письмо предварительно не согласовано по электронной почте) и пропуска в Зону проведения погрузочно-разгрузочных работ (далее – «Зона проведения ПРР»);
2. для передачи сотруднику частного охранного предприятия на монтажных воротах при ввозе оборудования и экспонатов (на монтаже);
3. для передачи сотруднику частного охранного предприятия на монтажных воротах при вывозе оборудования и экспонатов (на демонтаже).

## 1. ОФОРМЛЕНИЕ ПРОПУСКА НА ТРАНСПОРТНОЕ СРЕДСТВО

Заказать и оплатить пропуск в Зону проведения ПРР.

По электронной почте направить запрос в Отдел «Сервис-центр» с указанием типа транспортного средства, мероприятия, зала и номера стенда, приложив реквизиты заказчика или оформить заказ пропуска непосредственно на стойке «Информация и оформление услуг»<sup>1</sup>.



Получение пропуска возможно при условии 100% предоплаты.

Пропуск предоставляет право на осуществление самостоятельной погрузки или выгрузки с/на транспортное средство определенного типа **один раз** в период монтажа или демонтажа Мероприятия согласно нормативным периодам<sup>2</sup>.



<sup>1</sup> Кроме случаев оформления пропусков в Отделе транспорта и логистики «Крокус Экспо» (далее ОТЛ):

- при заказе услуг погрузочно-разгрузочных работ ОТЛ (автогрузы, груз в контейнерах), въезд в Зону проведения ПРР осуществляется без оплаты по пропускам с правом единоразового использования на время проведения работ. Пропуск оформляется в день выполнения работ при нахождении транспортного средства на территории Торгово-выставочного комплекса «Крокус Сити»;

- при заказе пропуска на самоходные выставочные экспонаты, прибывающие на территорию «Крокус Экспо» свои ходом или на транспортной платформе. Транспортная платформа допускается в Зону проведения ПРР при условии отсутствия на ней дополнительных грузов;
- при ввозе экспонатов и прочих грузов, имеющих таможенный статус «временный ввоз», через Официальных экспедиторов МВЦ «Крокус Экспо».

<sup>2</sup> Нормативные периоды времени нахождения транспортного средства в Зоне проведения ПРР:

- для легкового транспортного средства - 1 час;
- для грузового транспортного средства - 2 часа;
- для легкового транспортного средства с прицепом – 2 часа.

Для транспортных средств, осуществляющих погрузку (выгрузку) в помещения второго выставочного уровня, нормативный период времени нахождения в Зоне проведения ПРР увеличивается на 1 час.

За каждые начавшиеся 30 минут превышения нормативного периода взимается дополнительная плата в размере 1 000 рублей.

## 2. ОФОРМЛЕНИЕ «ПИСЬМА ДЛЯ ВВОЗА И ВЫВОЗА ОБОРУДОВАНИЯ И ЭКСПОНАТОВ»

Заполнить **Письмо для ввоза/вывоза** с подробным описанием ввозимого оборудования и материалов на фирменном бланке компании с подписью и печатью руководителя.



Оформить **Письмо для ввоза/вывоза** могут компании-контрагенты, имеющие договорные отношения с «Крокус Экспо», Генеральным застройщиком Выставочного центра ООО «БилдЭкспо» (далее – «Генеральный застройщик») или Устроителем Мероприятия.

## 3. СОГЛАСОВАНИЕ «ПИСЬМА ДЛЯ ВВОЗА И ВЫВОЗА ОБОРУДОВАНИЯ И ЭКСПОНАТОВ»

**Застройщикам**, а также **Экспонентам, осуществляющим самостоятельную застройку**, необходимо согласовать перечень ввозимого оборудования и экспонатов с Генеральным застройщиком.

**Экспонентам** необходимо согласовать **Письмо для ввоза/вывоза** с Устроителем (получить соответствующую отметку на письме).

При ввозе генераторов сценического дыма, баллонов под давлением, газобаллонного оборудования и процессоров горения в любых формах, необходимо пройти рас-

Для **Экспонентов** запрос подается Устроителем.

смотрение и согласование у специалистов Службы технической эксплуатации «Крокус Экспо», Генерального застройщика и Группы обеспечения пожарной безопасности «Крокус Экспо» (далее «ГОПБ»).

Для **Застройщиков** – запрос подается самостоятельно Генеральному застройщику.

Презентационное и аудиовизуальное оборудование допускается к использованию на Мероприятии только после получения соответствующего разрешения, выданного Генеральным застройщиком.



Более подробно ознакомиться с перечнем необходимого для согласования оборудования и экспонатов, ввозимых на территорию Выставочного центра, можно в Требованиях Генерального застройщика, Основных требованиях при проведении мероприятий в МВЦ «Крокус Экспо» и Инструкции о мерах пожарной безопасности при монтаже (демонтаже) экспозиций и проведении мероприятий в павильонах и на открытых площадках МВЦ «Крокус Экспо».

#### 4. ПОЛУЧЕНИЕ РАЗРЕШЕНИЯ НА ВВОЗ/ВЫВОЗ

После всех необходимых согласований отправить **Письмо для ввоза/вывоза** в Отдел «Сервис-центр» по электронной почте или предоставить непосредственно на стойке «Информация и оформление услуг».



Ввоз оборудования и экспонатов разрешен<sup>3</sup>:  
- для Застройщиков – в период монтажа<sup>4</sup>;  
- для Экспонентов – в период монтажа и период проведения Мероприятия<sup>5</sup>.

Вывоз оборудования и экспонатов разрешен<sup>3</sup>:  
- в крайний день периода проведения Мероприятия (после завершения Мероприятия) и период демонтажа.

<sup>3</sup> Если иное не определено Устроителем.

<sup>4</sup> Дозавоз оборудования Застройщиками в течение Периода проведения Мероприятия согласовывается с Генеральным застройщиком (печать с датой дозавоза ставится на «Письме для ввоза и вывоза оборудования и экспонатов»).

<sup>5</sup> В течение Периода проведения Мероприятия ввоз оборудования разрешен в часы, определенные Устроителем.

#### 5. ПОЛУЧЕНИЕ ПРОПУСКА В ЗОНУ ПРОВЕДЕНИЯ ПРР



Получить пропуск в Зону проведения ПРР можно на основании оформленного и согласованного **Письма для ввоза/вывоза** в Отделе «Сервис-центр»<sup>1</sup>:  
- по электронной почте;  
- на стойке «Информация и оформление услуг».



Для въезда в Зону проведения ПРР необходимо наличие пропуска на бумажном носителе или на мобильном устройстве.

#### 6. ПОЛУЧЕНИЕ МОНТАЖНЫХ ПРОПУСКОВ

Для доступа на площадку Мероприятия в периоды монтажа и демонтажа Застройщикам, подрядчикам, привлеченным Экспонентами, необходимы монтажные пропуска.



**Письмо на монтажные пропуска** оформляется на фирменном бланке компании с подписью и печатью руководителя, с указанием Мероприятия, места проведения работ (павильон, зал, стенд) и списком сотрудников.






Оформить письмо могут компании-контрагенты, имеющие договорные отношения с «Крокус Экспо», Генеральным застройщиком или Устроителем Мероприятия. Запросы от сторонних компаний, не являющихся участниками Мероприятия, не принимаются.

Для получения монтажных пропусков необходимо вместе с **Письмом на монтажные пропуска** предъявить согласованное **Письмо для ввоза/вывоза**. Если ничего не ввозится, то отметка Устроителя (подтверждающая согласование) необходима на **Письме на монтажные пропуска**.

Чтобы сократить время ожидания при получении пропусков, вы можете заранее отправить **Письмо на монтажные пропуска** в Отдел «Сервис-центр» по электронной почте для подготовки необходимого количества пропусков.



		<p><b>Застройщики</b> получают монтажные пропуска на основании поданных списков при прохождении аккредитации у Генерального застройщика.</p>	<p><b>Экспоненты</b> (в том числе для привлеченных подрядчиков) получают монтажные пропуска на основании поданных списков в Отделе «Сервис-центр» (стойка «Информация и оформление услуг»).</p>
7.	<p><b>ВОССТАНОВЛЕНИЕ ПРОПУСКА В ЗОНУ ПРОВЕДЕНИЯ ПРР</b></p>		<p>Восстановление пропуска для въезда в Зону проведения погрузочно-разгрузочных работ (на транспортное средство того же типа) предусмотрено при условии, что пропуск не использовался. Для восстановления пропуска оформляется соответствующее заявление в Отделе «Сервис-центр» (стойка «Информация и оформление услуг») с указанием номера пропуска.</p>
8.	<p><b>ВВОЗ ОБОРУДОВАНИЯ ЧЕРЕЗ МОНТАЖНЫЕ ВОРОТА</b></p>	<p>Передать <b>Письмо для ввоза/вывоза</b> с отметкой «<b>ВВОЗ РАЗРЕШЕН</b>» сотруднику частного охранного предприятия на монтажных воротах.</p> <p>Сотрудник частного охранного предприятия проверяет список ввозимого оборудования и экспонатов согласно предоставленному письму. Экземпляр письма остается у сотрудника частного охранного предприятия.</p> <p> При себе необходимо иметь дополнительную копию письма на случай, если завоз оборудования будет осуществляться многократно.</p>	
9.	<p><b>ПРОНОС РУЧНОЙ КЛАДИ</b></p>	<p>При проходе через центральные входы и магнитные рамки в павильоны «Крокус Экспо» можно проносить ручную кладь (масса – не более 20 кг, размер – не более 60х60х60 см, или по сумме измерений).</p> <p>К ручной клади относятся: дамские сумки, хозяйственные сумки, чемоданы, рюкзаки, папки для бумаг, верхняя одежда, зонты и трости, детские коляски, кресла-коляски для инвалидов.</p> <p><b>Предметы, не относящиеся к ручной клади:</b> оборудование любого вида и назначения; предметы и детали мебели; коробки; упаковочные материалы; предметы и материалы для оформления (баннеры, постеры, воздушные шары, растения и пр.); рекламные конструкции; выставляемые экспонаты любого размера, количества и вида упаковки, разрешено проносить только <b>через монтажные ворота в Зонах проведения ПРР (доступ на транспортных средствах по пропускам)</b>.</p> <p></p>	
10.	<p><b>ВЫВОЗ ОБОРУДОВАНИЯ</b></p>	<p>Передать <b>Письмо для ввоза/вывоза</b> с отметкой «<b>ВЫВОЗ РАЗРЕШЕН</b>» сотруднику частного охранного предприятия на монтажных воротах.</p> <p>Сотрудник частного охранного предприятия проверяет список вывозимого оборудования и экспонатов согласно предоставленному письму. Экземпляр письма остается у сотрудника частного охранного предприятия.</p> <p> При себе необходимо иметь дополнительную копию письма на случай, если вывоз оборудования будет осуществляться многократно.</p>	
		<p><b>Застройщик</b> получает разрешение на выезд<sup>6</sup> из выставочного зала от представителя Административно-хозяйственного департамента «Крокус Экспо» (далее «АХД») после того, как очистит Выставочную площадь.</p>	<p>Сотрудник АХД подтверждает факт освобождения и сдачи Выставочной площади в надлежащем виде подписью на экземпляре <b>Письма для ввоза/вывоза</b>, который остаётся у Застройщика.</p> <p></p>

<sup>6</sup> В случае обнаружения оставленного мусора, порчи имущества и отсутствия разрешения на выезд на «Письме для ввоза и вывоза оборудования и экспонатов» от представителя АХД, «Крокус Экспо» вправе предъявить Застройщику претензию.